

**I STEG 1** - Börja med att lägga in dina fordon(s) registreringsnummer under fliken **Mina fordon**.




Mina parkeringar

**Mina fordon**





Mina dokument

Mina fakturor

 Kim  
Q0007

ÖVERSIKT

## Mina fordon

	Landskod	Registreringsnummer	Beskrivning	
∨	S	ABC123		 
∨	S	DEF456		 
	<input type="text" value="S"/> ∨	<input type="text"/>	<input type="text"/>	<input type="button" value="LÄGG TILL"/>

**STEG 2** – För att aktivera ditt tillstånd tryck på fliken [Mina parkeringar](#) och [Mitt parkeringsabonnemang](#) och klicka på [Byt reg.nr/Mer information](#)

## ÖVERSIKT Mina Parkeringsabonnemang

Mina förköp [Mitt Parkeringsabonnemang](#) Mina P-tillstånd

### Mina aktiva abonnemang

PRODUKTNAMN	BÖRJA AVTALSPERIOD	ANTAL	INKL. MOMS
 Testzon - Arrende	2017-12-10	2	SEK 0,00

[Byt reg.nummer](#)  
[/ Mer information](#)

Abonnemangsinfo	ORDER ID	AVTALSPERIOD	NÄSTA FAKTURAATUM
	244901	Månad	-

DINA PARKERINGSTILLSTÅND, REGISTRERINGSNUMMER & INPASSERINGSARTIKLAR ⓘ

s ABC123



(S) ABC123

[Spara](#) [Avbryt](#)

[Lägg till ett nytt reg.nr](#)

Klicka på pennan (vid röda pilen) och välj reg.nr i rullistan. Ska du byta reg.nr så måste det befintliga reg.nr tas bort för att få fram dina fordon.

Tryck på [Spara](#)

Ändringen går igenom direkt

**I STEG 3** – Gå tillbaka till fliken **Mina fordon**, bocken till vänster bekräftar de fordon som har kopplats till dina tillstånd



Mina parkeringar

**Mina fordon**

Mina dokument

Mina fakturor

Kim  
Q0007

ÖVERSIKT

Mina fordon

	Landskod	Registreringsnummer	Beskrivning	
	S	ABC123		
	S	DEF456		
	<input type="text" value="S"/>	<input type="text"/>	<input type="text"/>	<input type="button" value="LÄGG TILL"/>